

DREHMOMENT- UND GETRIEBE DREHMOMENTSCHLÜSSEL

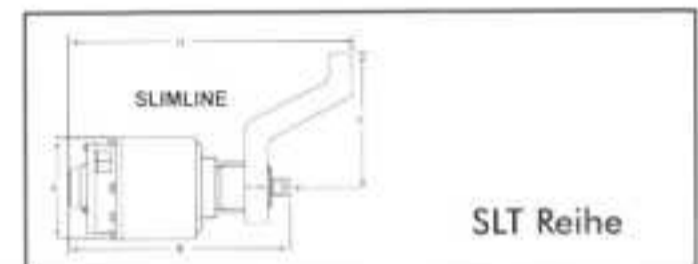
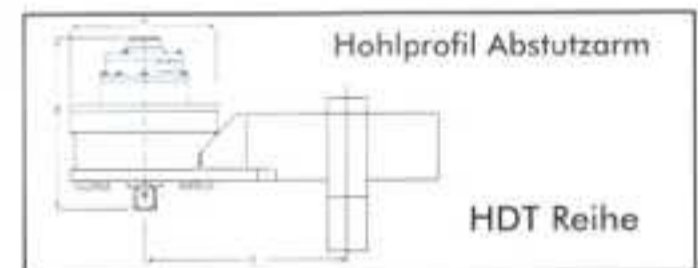
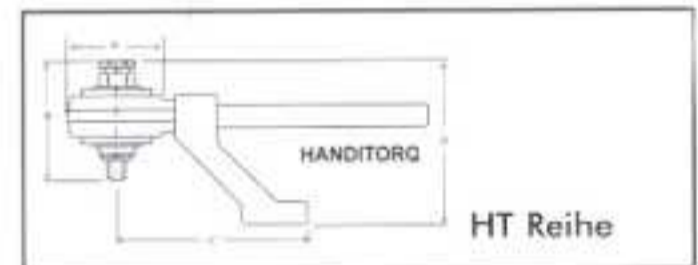

DREHMOMENTSCHLÜSSEL

Typ	Bereich (Nm)	Vergrößerung (Nm)	Bereich (lbf.ft)	Vergrößerung (lbf.ft)	Abtriebsvierkant	Länge (mm)	Gewicht (kg)
HTW200NT	34-197	1.5	20-150	1	1/2"	470	1.3
HTW330NT	47-332	1.5	30-250	1	1/2"	540	1.3
HTW500NT	85-525	7	50-400	5	3/4"	813	4.1
HTW800NT	169-779	7	100-600	5	3/4"	1050	5.4
HTW1300NT	305-1320	7	200-1000	5	1"	1800	12.0
HTW2700NT	474-2700	13.5	300-2000	10	1"	2755	22.5

Bemerkung: Alle Typen werden kalibriert geliefert mit Prüfzeugnis



HANDGETRIEBE DREHMOMENTSCHLÜSSEL



- >> Wahl aus drei verschiedene Ausführungen
- >> Kompakt und Leistungsstark
- >> Abtriebsvierkant ab 3/4" bis 2 1/2"
- >> Alle Ausführungen werden geliefert mit Abstützarm
- >> Rücklaufsperre auf alle SLT & HDT Ausführungen

Typ	Max. Drehmoment		Über- Setzung	Antriebs- Vierkant	Abtriebs- Vierkant	Abmessungen (mm)				Empfohlener Drehmoment- Schlüssel	Gewicht (kg)
	(Nm)	(lbf.ft)				A	B	C	D		
HT1300	1300	960	5:1	1/2"	3/4"	108	126	210	180	HTW330NT	7.1
HT2700	2700	2000	5:1	3/4"	1"	108	129	210	186	HTW500NT	7.1
SLT15-25	2000	1450	25:1	1/2"	1"	72	166	143	197	HTW200NT	4.5
SLT30-15	3000	2200	15:1	1/2"	1"	108	224	141	256-285	HTW200NT	9.0
SLT30-25	3000	2200	25:1	1/2"	1"	108	224	141	256-285	HTW200NT	9.0
SLT60-25	6000	4400	25:1	1/2"	1.1/2"	119	271	172	320-350	HTW330NT	15.0
SLT60-75	6000	4400	75:1	1/2"	1.1/2"	119	301	154	350-380	HTW200NT	16.5
HDT17-25	1700	1250	25:1	1/2"	1"	108	156	-	83-217	HTW200NT	7.8
HDT34-25	3400	2500	25:1	1/2"	1"	119	187	-	86-264	HTW200NT	10.1
HDT60-25	6000	4500	25:1	1/2"	1.1/2"	144	226	-	146-333	HTW330NT	17.0
HDT60-125	6000	4500	125:1	1/2"	1.1/2"	144	240	-	146-333	HTW200NT	18.5
HDT95-25	9500	7000	25:1	3/4"	1.1/2"	184	209	-	171-351	HTW500NT	25.7
HDT95-125	9500	7000	125:1	1/2"	1.1/2"	184	234	-	171-351	HTW200NT	27.2
HDT200-25	20000	14700	25:1	3/4"	2.1/2"	212	330	-	500	HTW800NT	43.9